

## SCHALTAUGENÜBERSICHT 2012



außen



innen

**Art.-Nr.: EZ1336**

Schaltauge GRH-02si (silber)

**Art.-Nr.: EZ1852**

Schaltauge GRH-02bl (schwarz)

**passend für:**

4X '09, '10  
 4X Pro / Comp '11  
 ASX '05  
 CROSS incl. Lady '04, '05, '06, '07, '08, '09, '10  
 DUAL Comp / Pro '06, '07, '08  
 EBS 1 / 2 Alu\* '06, '07, '08, '09  
 HTX 200 - HTX 1803 '05  
 HTX Scandium '06  
 HTX Team Edition '05, '06, '07  
 MISS Hardtail '08, '09  
 MISS Hardtail 3300 '07  
 MISS Hardtail 4500 / 5100 '06, '07  
 POWERKID 24" / MISSY 24" '06, '07, '08, '09, '10, '11, '12  
 SE '05, '06, '07, '08, '09  
 TR incl. Lady '04, '05, '06, '07  
 TS incl. Lady '04



außen



innen

**Art.-Nr.: EZ1337**

Schaltauge GRH-03si (silber)

**Art.-Nr.: EZ1851**

Schaltauge GRH-03bl (schwarz)

**passend für:**

EBS RACE Alu\* '07, '08, '09, '10, '11, '12  
 RACE Alu\* '04, '05, '06, '07, '08, '09, '10, '11, '12  
 RACE Scandium '05, '06  
 RACELINE '09  
 SPEEDLINE '07, '08, '09, '10, '11, '12



außen



innen

**Art.-Nr.: EZ1338**

Schaltauge GRH-04si (silber)

**passend für:**

ASX '06, '07, '08  
 RACE Alu\* '99, '00, '01

\*Alu = kein Carbon (Lector), kein Actinum, kein Scandium  
 Alle Schaltaugen werden incl. Befestigungsschrauben geliefert



außen

innen

**Art.-Nr.: EZ1352**

Schalttauge GRH-06bl (schwarz)

**passend für:**

ALIEN '99,'00  
 AMR Alu\* '06,'07,'08,'09  
 AMR Lector '08,'09  
 AMR Plus / LT (Long Travel) Alu\* '08,'09  
 AMR Plus Lector '09  
 ASX '07 (nur bei Rahmen mit Rahmennummern A...)  
 ASX '09,'10,'11,'12  
 ASX Plus '10,'11  
 CROSS '01  
 CROSS '03  
 DH '01,'02,'03  
 DUAL '00,'01,'02,'03,'04,'05  
 DUAL FSP '01,'02,'03  
 DUAL Team '06,'07  
 ENDURO '05  
 ERT '06,'07,'08,'09  
 FR '01,'02,'03,'04  
 FR Northshore '03,'04,'05,'06,'07,'08,'09  
 FR Northshore EVO II '04,'05,  
 FSP '03,'04  
 FSP '99,'00,'01  
 HTX Actinum '07,'08,'09  
 HTX Alu\* '01,'02,'03,'04,'05,'06,'07 (Schalttauge nicht auswechselbar  
 bei HTX 330 '01,'02 und HTX 200 '02)  
 HTX Scandium '02,'03, Modell '04 teilweise  
 LECTOR Alu\* '99,'00  
 MISS AMR '08,'09  
 MISS Hardtail '03,'05  
 MISS Hardtail 5700 '06,'07  
 MISS RT '04,'05,'06,'07,'08,'09,'10,'11,'12  
 POWERKID 24" '05  
 RT Actinum '07,'08,'09,'10  
 RT Alu\* '03,'04,'05,'06,'07  
 RT DUAL '04,'05,'06,'07  
 RT Lector '08,'09,'10  
 RT Scandium '02,'03,'04  
 RT Scandium '06  
 SE '99,'00,'01,'02,'03,'04  
 TOO '00  
 TR incl. Lady '08,'09,'10,'11  
 TR incl. Lady '99,'00,'01,'02,'03  
 TRUSP incl. Lady '01,'02,'03  
 XM Alu\* '00,'01,'02,'03,'04  
 XM Scandium '01,'02,'03,'04  
 ZOMBIE '99,'00

\*Alu = kein Carbon (Lector), kein Actinum, kein Scandium  
 Alle Schaltaugen werden incl. Befestigungsschrauben geliefert



außen



innen

**Art.-Nr.: EZ1412**

Schaltauge GRH-07bl (schwarz)

**passend für:**

4X Team '11  
CROSS incl. Lady '11  
EBS Alu\* '10, '11, '12  
EBS HTX Lector '07, '08, '09, '10  
HTX Actinum '10, '11, '12  
HTX Lector '07, '08, '09, '10  
HTX Scandium bis Mitte '04  
MISS Hardtail '10, '11, '12  
RACE Actinum '07, '08  
RACE Alu\* '03  
RACE Scandium '03, '04  
SE Alu\* '10, '11, '12  
SE Lector '10



außen



innen

**Art.-Nr.: EZ1344**

Schaltauge GRH-09bl (schwarz)

**passend für:**

HTX Scandium ab Mitte '04 bis '05  
RT Scandium '05



außen



innen

**Art.-Nr.: EZ1345**

Schaltauge GRH-10bl (schwarz)

**passend für:**

FSP '02



außen



innen

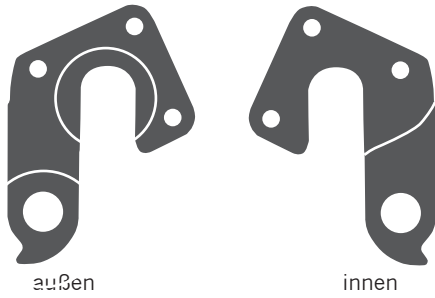
**Art.-Nr.: EZ1348**

Schaltauge GRH-11bl (schwarz)

**passend für:**

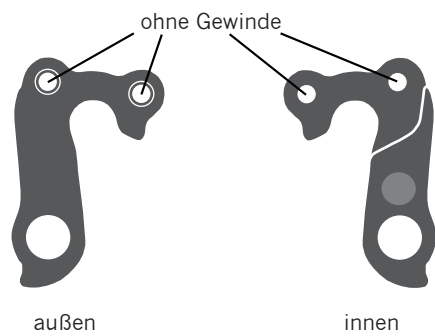
DH mit 135mm Hinterbau '04, '05, '06

\*Alu = kein Carbon (Lector), kein Actinum, kein Scandium  
Alle Schaltaugen werden incl. Befestigungsschrauben geliefert



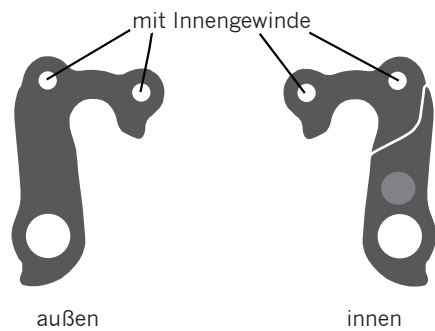
**Art.-Nr.: EZ1349**  
Schaltauge GRH-12bl (schwarz)

**passend für:**  
DH mit 150mm Hinterbau '04,'05,'06



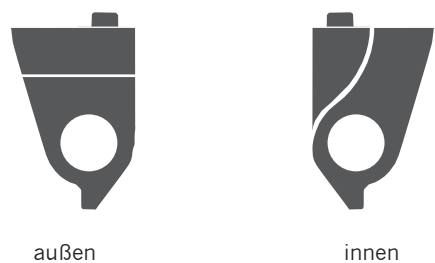
**Art.-Nr.: EZ1456**  
Schaltauge GRH-13si (silber)

**passend für:**  
EBS RACE Lector '09



**Art.-Nr.: EZ1566**  
Schaltauge GRH-15si (silber)

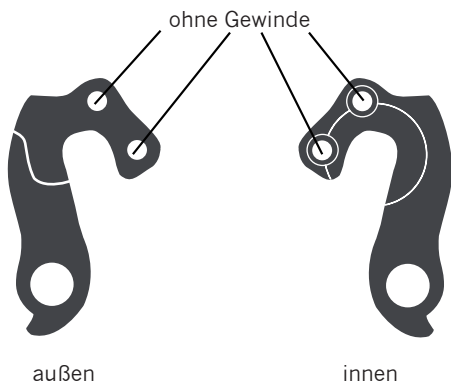
**passend für:**  
EBS RACE Lector '10,'11,'12  
RACE Lector '11,'12  
RACE Lector Pro / SL '09,'10



**Art.-Nr.: EZ1567**  
Schaltauge GRH-14bl (schwarz)

**passend für:**  
AMR Plus Alu\* '10,'11,'12  
AMR Plus Lector '10,'11,'12  
AMR Square '09  
DOWNHILL '11,'12  
NORTHSHORE '11,'12

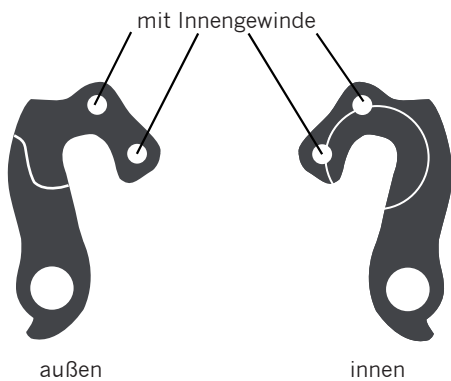
\*Alu = kein Carbon (Lector), kein Actinum, kein Scandium  
Alle Schaltaugen werden incl. Befestigungsschrauben geliefert



**Art.-Nr.: EZ1621**  
Schalttauge GRH-18bl (schwarz)

**passend für:**  
AMR Alu\* '10  
AMR Lector '10  
MISS AMR '10


**teilweise passend für:**  
AMR Alu\* '11  
AMR Lector '11  
HTX Lector '11  
MISS AMR '11  
RT Actinum '11  
RT Lector '11



**Art.-Nr.: EZ1822**  
Schalttauge GRH-19bl (schwarz)

**passend für:**  
AMR Alu\* '11, '12  
AMR Lector '11, '12  
HTX Lector '11, '12  
MISS AMR '11, '12  
RT Actinum '11, '12  
RT Lector '11, '12  
EBS HTX Lector '11, '12

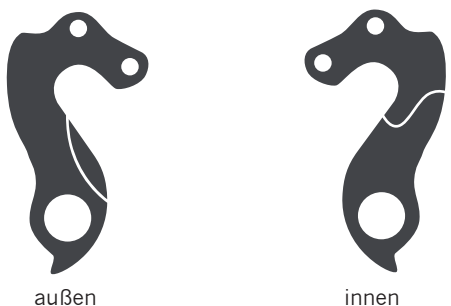
**teilweise passend für:**  
AMR Alu\* '10  
AMR Lector '10  
MISS AMR '10



**Art.-Nr.: EZ1954**  
Schalttauge GRH-21bl (schwarz)

**passend für:**  
TREKKING '12  
CROSS '12  
SPEEDLINE Alu\* '12  
HTX 29" '12  
4X Team '12  
4X Comp '12

**teilweise passend für:**  
MISS '12  
SE '12



**Art.-Nr.: EZ1956**  
Schalttauge GRH-22 si (silber)

**passend für:**  
SPEEDLINE Lector '12

\*Alu = kein Carbon (Lector), kein Actinum, kein Scandium  
Alle Schaltaugen werden incl. Befestigungsschrauben geliefert



außen

innen

**Art.-Nr.: EZ1855**  
Schalttauge GRH-20si (silber)

**passend für:**  
E-Hybride '11, '12